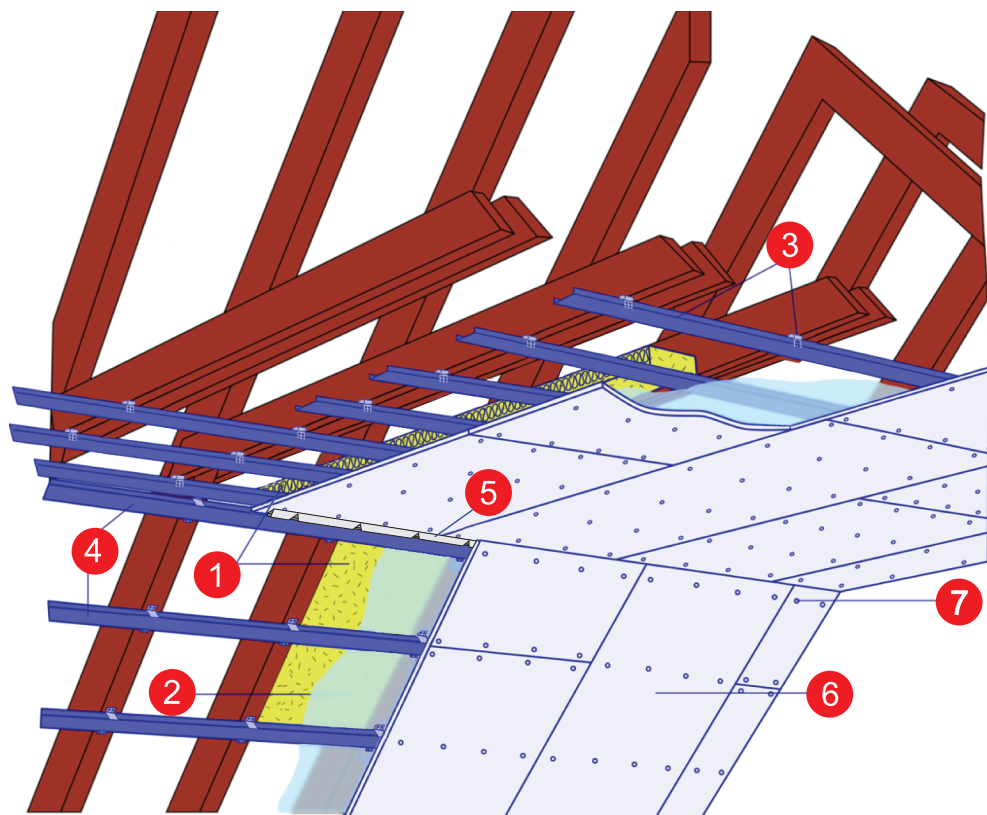


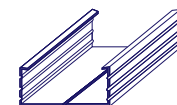
# NORGIPS

NORGIPS Sp. z o.o. Sp. k.  
ul. Sobieszyńska 4  
00-764 Warszawa  
tel. (+48 22) 36 96 330, fax (+48 22) 36 96 302  
www.norgips.pl

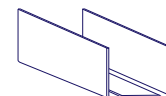
## Zabudowa poddasza na szkieletie stalowym



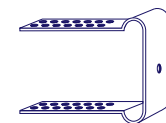
1. Wełna mineralna
2. Folia paroizolacyjna
3. Wieszaki ES plus 60/75, 60/125
4. Profil CD 60
5. Profil V
6. Płyty gipsowo-kartonowe Norgips S
7. Blachowkręty maks. co 17 cm



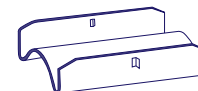
Profil CD 60



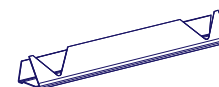
Profil UD 60



Wieszak ES plus 60



Łącznik wzdłużny 60/27



Profil V

Grubość płyty g-k [mm]	Dopuszczalne odległości pomiędzy profilami CD 60	
	Płyta g-k montowana prostopadle do profili CD 60 [mm]	Płyta g-k montowana równoległe do profili CD 60 [mm]
12,5	500*	400*
15	500*	400*
2 x 12,5	500*	400*

Ilość materiałów potrzebnych do wykonania 1 m<sup>2</sup> zabudowy poddasza na ruszcie stalowym

Materiał	Jednostka	Zużycie na 1m <sup>2</sup> **	Zużycie na 1m <sup>2</sup> ***	Zużycie na 1m <sup>2</sup> ****
Profil CD 60	m	2,5	3	2,5
Wieszak mocujący ES plus 60	szt.	3	4	3
Wkręty do drewna	szt.	6	8	6
Blachowkręty 4,2x11	szt.	12	16	12
Łącznik wzdłużny 60/27	szt.	0,5	0,6	0,5
Płyta g-k Norgips S	m <sup>2</sup>	1	1	2
Blachowkręty 3,5x25	szt.	25	25	10
Blachowkręty 3,5x35	szt.	-	-	25
Profil UD 30	m	0,3	0,3	0,3
Gips szlachlony Norgips Standard	kg	0,35	0,35	0,6
Taśma zbrojąca	m	1,3	1,3	1,3
Profil V	m	0,4	0,4	0,4

\*\* - dot. zabudowy płytami g-k montowanymi prostopadle do profili CD 60

\*\*\* - dot. zabudowy płytami g-k montowanymi równoległe do profili CD 60

\*\*\*\* - dot. zabudowy dwukrotnym poszyciem płyt g-k montowanymi prostopadle do profili CD 60

\* podane rozstawy dot. stosowania profili CD 60 o grubości 0,55 mm. W przypadku stosowania profili o gr. 0,50 mm podane rozstawy należy zmniejszyć o 100 mm. Uwaga! Do szkieletu wykonanego z profili CD 60 o gr. 0,50 mm zabrania się przykręcania płyt typu DF i DFH2 oraz wielowarstwowych poszyci.

